



# INFORME DE RESULTADOS

*al 30 DE SEPTIEMBRE DE 2023*

**BANCO  
PATAGONIA**

*29 de Noviembre de 2023  
Ciudad Autónoma de Buenos Aires*

# BANCO PATAGONIA S.A.

ANUNCIA

LOS RESULTADOS CONSOLIDADOS DEL TERCER TRIMESTRE (3T23)  
FINALIZADO EL 30 DE SEPTIEMBRE DE 2023

La información contable al 30 de septiembre de 2023, así como la información comparativa se encuentra expresada en **moneda constante** del mismo poder adquisitivo por aplicación de la NIC 29 “Información Financiera en Economías Hiperinflacionarias”

El presente Informe fue elaborado de acuerdo con el marco contable basado en **las Normas Internacionales de Información Financiera (NIIF)** establecido por el a partir del 1º de enero de 2018.

La **inflación acumulada** al 30 de septiembre 2023 fue de **103,2%** . La **inflación interanual** fue de **138,3%**.

**BANCOPATAGONIA**

# ÍNDICE

*.04\_ Aspectos Destacados*

*.06\_ Indicadores*

*.07\_ Presentación de la información*

*.08\_ Resultado del trimestre*

*.09\_ Resultado por intereses*

*.11\_ Resultado neto por comisiones*

*.12\_ Resultado neto por medición de instrumentos financieros a VR con cambios en resultados*

*.12\_ Diferencia de cotización*

*.13\_ Otros ingresos operativos*

*.13\_ Cargo por incobrabilidad*

*.14\_ Gastos de administración*

*.15\_ Otros gastos operativos*

*.15\_ Otros resultados integrales (ORI)*

*.16\_ Préstamos y otras financiaciones*

*.17\_ Exposición al sector público*

*.17\_ Calidad de la cartera*

*.18\_ Depósitos*

*.19\_ Otras fuentes de fondeo*

*.19\_ Liquidez*

*.20\_ Capitalización*

*.21\_ Principales Indicadores*

*.22\_ Glosario*

*.23\_ Estructura patrimonial consolidada*

*.25\_ Estado de resultados consolidado*

*.26\_ Posición consolidada de moneda extranjera*

*.27\_ Principales cambios normativa*

*.32\_ Advertencia*

# ASPECTOS DESTACADOS

(importes expresados en millones de \$)

# 4

## BANCO PATAGONIA

finalizó el 3T23 con una **utilidad neta acumulada de \$ 40.316,0 M** frente a \$ 21.118,1 M del 3T22 (aumento de 90,9%).



El **resultado integral total acumulado** fue de **\$ 42.707,3 M**, frente a \$ 15.878,1 M del 3T22 (aumento de 169,0%).

El **ROE** y el **ROA** calculados sobre la **utilidad neta acumulada** fueron de **22,6%** y **3,9%**, respectivamente.

El **ROE** y el **ROA** calculados sobre el **resultado integral total acumulado** fueron de **23,9%** y **4,2%**, respectivamente.

En el trimestre la **utilidad neta** fue de **\$ 15.807,5 M** y el **resultado integral total** de **\$ 15.677,6 M**, frente a \$ 14.601,2 M y \$ 17.955,3 M, respectivamente, del trimestre anterior (2T23)

En 2023 se aprobó la **distribución de dividendos por 19.889 M** en 6 cuotas iguales, mensuales y consecutivas. Con fecha 27 de noviembre de 2023 **se abonó la última cuota.**

## BANCOPATAGONIA

# ASPECTOS DESTACADOS

(importes expresados en millones de \$)

# 5

Los **préstamos al sector privado** (antes de provisiones) fueron de **\$ 421.667,3 M** disminuyendo en términos reales 12,7% con respecto al 2T23 (\$ 483.087,6 M).



Los **depósitos totales** fueron de **\$ 1.353.284,0 M**, disminuyendo 2,8% con respecto al 2T23 (\$ 1.392.094,9 M).

El **índice de eficiencia** fue de **29,5%** y el **índice de cobertura** de gastos con ingresos por comisiones netos fue de **23,4%**.

El **índice de capitalización** fue de **28,1%**. El **exceso de capital** mínimo respecto a la exigencia regulatoria (\$ 88.276,3 M) fue de **\$ 215.830,4 M**.

El **índice de cartera irregular** fue de **0,5%** y el de **cobertura** de la cartera irregular con provisiones fue de **225,9%**,

Al 30 de septiembre de 2023, Banco Patagonia S.A. cuenta con **2.927 empleados** y una **red de sucursales** compuesta por **201 puntos** de atención a nivel nacional.

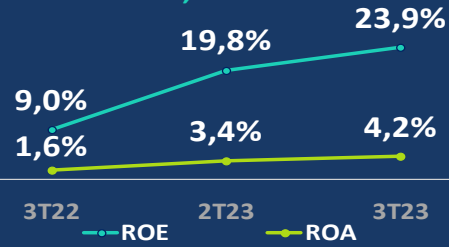
## BANCOPATAGONIA

# INDICADORES

# 6

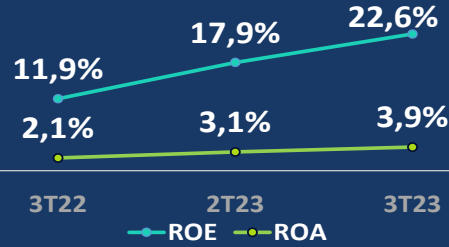
## ROE - ROA

S/ RIT: 42.707,3 M

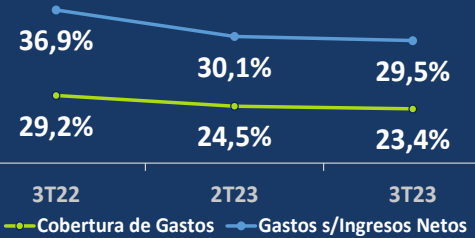


## ROE - ROA

S/Resultado Neto: 40.316 M

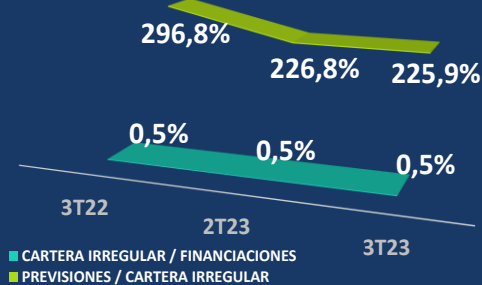


## EFICIENCIA

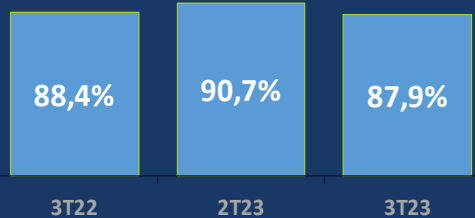


# BANCO PATAGONIA

## CALIDAD DE CARTERA



## LIQUIDEZ







## Presentación de la información

A los efectos de la elaboración del presente informe, Banco Patagonia S.A. consolidó línea por línea su estado de situación financiera y de resultados, con los estados financieros de sus sociedades controladas: Patagonia Valores S.A., Patagonia Inversora S.A. Sociedad Gerente de Fondos Comunes de Inversión, Banco Patagonia (Uruguay) S.A.I.F.E. “En liquidación” y GPAT Compañía Financiera S.A.U.

Los estados financieros consolidados han sido preparados de acuerdo con la normativa del Banco Central de la República Argentina (BCRA) que establece que las entidades bajo su supervisión presenten estados financieros preparados de acuerdo con las Normas Internacionales de Información Financiera (NIIF) emitidas por el Consejo de Normas Internacionales de Contabilidad (IASB por sus siglas en inglés), salvo por:

- ✓ La aplicación del modelo de deterioro de la sección 5.5 “Deterioro de valor” de la NIIF 9 “Instrumentos financieros” sobre los instrumentos de deuda del sector público no financiero, de acuerdo con la Comunicación “A” 6847 del BCRA.

## 1 • Resultado del trimestre

Banco Patagonia finalizó el 3T23 con un resultado integral total (RIT) de \$ 15.677,5 M disminuyendo \$ 2.277,7 M (12,7%) con respecto al trimestre anterior. El ROE y ROA anualizados, calculados sobre el RIT, fueron de 23,9% y 4,2%, respectivamente, frente a 19,8% y 3,4% del 2T23.

El resultado neto del período fue de \$ 15.807,5 M siendo superior en \$ 1.206,0 M (8,3%) al del trimestre anterior, determinando un ROE anualizado de 22,6% y ROA anualizado de 3,9%, frente a 17,9% y 3,1% del 2T23, respectivamente.

El resultado operativo del trimestre fue de \$ 84.921,8 M superior en \$ 8.733,7 M (11,5%) al 2T23. Las principales variaciones corresponden a la diferencia de cotización de moneda extranjera por \$ 7.486,8 M, como consecuencia de la aceleración del proceso devaluatorio del peso y al resultado neto por intereses por \$ 2.922,7 M liderado por mayores intereses por títulos públicos e instrumentos de liquidez.

Los resultados continúan fuertemente influenciados por los niveles crecientes de inflación. La pérdida por la posición monetaria neta del trimestre fue de \$ 69.648,6 M, superior en \$ 21.143,4 M a la del 2T23.

Por último, los Otros Resultados Integrales totalizaron una pérdida de \$ 129,9 M frente a la ganancia de \$ 3.354,1 M del trimestre anterior, generada por los instrumentos financieros a valor razonable con cambios en el ORI.

Estado de Resultados En Millones de Pesos excepto resultado por acción	Banco Patagonia Consolidado			Variación	
	3T23	2T23	3T22	Trimestral	Anual
<b>Resultado neto por intereses</b>	<b>107.499,2</b>	<b>104.576,5</b>	<b>80.354,3</b>	<b>2,8%</b>	<b>33,8%</b>
Ingresos por intereses	335.735,8	276.784,7	184.654,4	21,3%	81,8%
Egresos por Intereses	-228.236,6	-172.208,2	-104.300,1	32,5%	118,8%
<b>Resultado neto por comisiones</b>	<b>6.544,3</b>	<b>7.198,9</b>	<b>7.371,7</b>	<b>-9,1%</b>	<b>-11,2%</b>
Ingresos por comisiones	11.499,0	11.198,6	11.854,0	2,7%	-3,0%
Egresos por comisiones	-4.954,7	-3.999,7	-4.482,3	23,9%	10,5%
Resultado neto por medición de instrumentos financieros a valor razonable c/cambios en resultados	3.430,2	2.171,0	2.681,1	58,0%	27,9%
Resultado por baja de activos medidos a costo amortizado y a valor razonable con cambios en ORI	-805,2	-596,5	-1.661,1	35,0%	-51,5%
Diferencia de cotización de oro y moneda extranjera	19.044,6	11.557,8	4.315,7	64,8%	341,3%
Otros ingresos operativos	5.563,2	5.301,1	3.729,2	4,9%	49,2%
Cargo por incobrabilidad	-853,0	-1.175,5	-1.662,3	-27,4%	-48,7%
<b>Ingreso operativo neto</b>	<b>140.423,3</b>	<b>129.033,3</b>	<b>95.128,6</b>	<b>8,8%</b>	<b>47,6%</b>
Beneficios al personal	-19.209,2	-21.564,2	-18.462,2	-10,9%	4,0%
Gastos de administración	-11.322,9	-9.912,5	-9.121,4	14,2%	24,1%
Depreciaciones y desvalorizaciones de bienes	-1.770,5	-1.782,8	-1.853,1	-0,7%	-4,5%
Otros gastos operativos	-23.198,9	-19.585,7	-14.567,7	18,4%	59,2%
<b>Resultado operativo</b>	<b>84.921,8</b>	<b>76.188,1</b>	<b>51.124,2</b>	<b>11,5%</b>	<b>66,1%</b>
Resultado por asociadas y negocios conjuntos	257,3	134,0	-1.314,4	92,0%	-119,6%
Resultado por la posición monetaria neta	-69.648,6	-48.505,2	-44.835,6	43,6%	55,3%
<b>Resultado antes de impuesto a las ganancias</b>	<b>15.530,5</b>	<b>27.816,9</b>	<b>4.974,2</b>	<b>-44,2%</b>	<b>212,2%</b>
Impuesto a las ganancias	277,0	-13.215,7	-4.637,3	-102,1%	-106,0%
<b>Resultado neto del período</b>	<b>15.807,5</b>	<b>14.601,2</b>	<b>336,9</b>	<b>8,3%</b>	<b>4592,0%</b>
<b>Otro resultado integral del período</b>	<b>-129,9</b>	<b>3.354,1</b>	<b>8.006,0</b>	<b>-103,9%</b>	<b>-101,6%</b>
<b>Resultado integral total</b>	<b>15.677,6</b>	<b>17.955,3</b>	<b>8.342,9</b>	<b>-12,7%</b>	<b>87,9%</b>
Acciones Emitidas al cierre	719,0	719,0	719,0	-	-
Ganancia por acción Básica	22,0	20,3	0,5	8,3%	4592,0%

<b>Resultado neto del período Acumulado</b>	<b>40.316,0</b>	<b>24.508,5</b>	<b>21.118,1</b>	<b>64,5%</b>	<b>90,9%</b>
Otros resultados integrales Acumulado	2.391,3	2.521,1	-5.240,0	-5,1%	-145,6%
<b>Resultado integral total Acumulado</b>	<b>42.707,3</b>	<b>27.029,6</b>	<b>15.878,1</b>	<b>58,0%</b>	<b>169,0%</b>



## 2. Resultado por intereses

El resultado neto por intereses del 3T23 fue de \$ 107.499,2 M aumentando 2,8% (\$ 2.922,7 M) con respecto al trimestre anterior y \$ 27.144,9 M (33,8%) con respecto al 3T22.

Por el lado de los ingresos, los intereses, totalizaron \$ 335.735,8 M, incrementándose 21,3% (\$ 58.951,1 M) con respecto al trimestre anterior y 81,8% (\$ 151.081,4 M) comparado con el 3T22.

Las principales variaciones con respecto al 2T23 corresponden a mayores intereses devengados por:

- instrumentos financieros por \$ 39.033,6 M (23,0%), principalmente por instrumentos emitidos por el BCRA.
- financiaciones otorgadas al sector privado por \$ 10.525,4 M (18,9%), liderado por las líneas de documentos (\$ 6.012,2 M) y adelantos (\$ 4.609,2 M).
- operaciones de pases activos por \$ 7.915,6 M (22,0%).

Resultado neto por intereses En millones de \$	Banco Patagonia Consolidado			Variación	
	3T23	2T23	3T22	Trimestral	Anual
<b>Resultado neto por intereses</b>	<b>107.499,2</b>	<b>104.576,5</b>	<b>80.354,3</b>	<b>2,8%</b>	<b>33,8%</b>
<b>Ingresos por intereses</b>	<b>335.735,8</b>	<b>276.784,7</b>	<b>184.654,4</b>	<b>21,3%</b>	<b>81,8%</b>
Por préstamos y otras financiaciones	70.852,4	59.163,3	49.381,0	19,8%	43,5%
Sector Financiero	4.562,5	3.398,8	3.308,9	34,2%	37,9%
Sector Privado no financiero	66.289,9	55.764,5	46.072,1	18,9%	43,9%
Adelantos	26.260,4	21.651,2	16.336,3	21,3%	60,7%
Documentos	20.818,6	14.806,4	11.961,7	40,6%	74,0%
Tarjetas de crédito	8.475,3	8.513,9	5.976,8	-0,5%	41,8%
Préstamos personales	5.935,2	6.502,8	6.729,2	-8,7%	-11,8%
Préstamos prendarios	1.457,5	1.548,6	1.964,4	-5,9%	-25,8%
Por arrendamientos financieros	886,2	626,1	365,1	41,5%	142,7%
Por otros préstamos	2.456,7	2.115,5	2.738,6	16,1%	-10,3%
Por instrumentos financieros a VR con cambios en ORI	208.978,8	169.945,2	106.337,6	23,0%	96,5%
Primas por pases activos con el sector financiero	43.973,0	36.057,4	22.075,7	22,0%	99,2%
Ajuste U.V.A.	2.471,9	2.777,9	2.804,7	-11,0%	-11,9%
Otros ingresos por intereses	9.459,7	8.840,9	4.055,4	7,0%	133,3%

## 2. Resultado por intereses (continuación)

Con respecto a los egresos, los intereses del 3T23 fueron de \$ 228.236,6 M, aumentando 32,5% (\$ 56.028,4 M) frente al trimestre anterior y 118,8 % (\$ 123.936,5 M) con respecto al 3T22.

Los intereses por depósitos totalizaron \$ 222.154,6 M, creciendo \$ 57.261,5 M (34,7%) con respecto al trimestre anterior y \$ 126.257,4 M (131,7%) con respecto al 3T22.

Los mayores intereses pagados por depósitos en el 3T23 corresponden a:

- depósitos a plazo fijo por \$ 41.106,7 M, como consecuencia del crecimiento de la cartera y la suba de la tasa pagada por los depósitos en pesos
- cuentas remuneradas por \$ 16.154,8 M, por el crecimiento de la cartera.

Resultado neto por intereses En millones de \$	Banco Patagonia Consolidado			Variación	
	3T23	2T23	3T22	Trimestral	Anual
<b>Egresos por intereses</b>	<b>228.236,6</b>	<b>172.208,2</b>	<b>104.300,1</b>	<b>32,5%</b>	<b>118,8%</b>
Por depósitos	222.154,6	164.893,1	95.897,2	34,7%	131,7%
Plazo fijo	170.583,4	129.476,7	67.121,2	31,7%	154,1%
Cajas de ahorro	51.571,2	35.416,4	28.776,0	45,6%	79,2%
Obligaciones Negociables	109,8	290,8	188,0	-62,2%	-41,6%
Primas por pases pasivos con el sector financiero	127,7	110,6	20,0	15,5%	538,5%
Financiaciones recibidas de entidades financieras (Call)	86,1	106,7	453,7	-19,3%	-81,0%
Otras Financiaciones recibidas de entidades financieras	3,2	47,2	327,6	-93,2%	-99,0%
Otros	5.755,2	6.759,8	7.413,6	-14,9%	-22,4%

## 3. Resultado neto por comisiones

El resultado neto por comisiones del trimestre ascendió a \$ 6.544,3 M disminuyendo \$ 654,6 M (9,1%) con respecto al 2T23 y 11,2% (\$ 827,4 M) con respecto al 3T22.

Por el lado de los ingresos, las comisiones ganadas en el trimestre fueron de \$ 11.499,0 M, aumentando 2,7% (\$ 300,4 M) con respecto al trimestre anterior y disminuyendo \$ 355,0 M (3,0%) con respecto al 3T22.

Las principales subas se observan en las líneas de paquetes de productos por \$ 217,0 M y depósitos por \$ 175,5 y han sido parcialmente compensados por menores ingresos por seguros por \$ 143,5 M.

Con respecto a los egresos por comisiones, totalizaron \$ 4.954,7 M, aumentando 23,9% (\$ 955,0 M) con respecto al 2T23 y 10,5% (\$ 472,4 M) en comparación al 3T22.

Resultado neto por comisiones En millones de \$	Banco Patagonia Consolidado			Variación	
	3T23	2T23	3T22	Trimestral	Anual
<b>Ingresos por comisiones</b>	<b>11.499,0</b>	<b>11.198,6</b>	<b>11.854,0</b>	<b>2,7%</b>	<b>-3,0%</b>
Tarjetas de Débito y Crédito	3.493,7	3.438,0	3.456,5	1,6%	1,1%
Paquetes de Productos	3.033,2	2.816,2	2.659,9	7,7%	14,0%
Depósitos	1.875,1	1.699,6	2.088,0	10,3%	-10,2%
Seguros	1.450,7	1.594,2	1.588,4	-9,0%	-8,7%
Recaudaciones	709,3	784,0	1.125,7	-9,5%	-37,0%
Comercio Exterior	493,4	458,4	606,4	7,6%	-18,6%
Títulos Valores	154,9	135,0	117,1	14,7%	32,3%
Préstamos	134,7	133,4	-21,7	1,0%	-720,7%
Otros	154,0	139,8	233,7	10,2%	-34,1%
<b>Egresos por comisiones</b>	<b>4.954,7</b>	<b>3.999,7</b>	<b>4.482,3</b>	<b>23,9%</b>	<b>10,5%</b>
<b>Resultado neto por comisiones</b>	<b>6.544,3</b>	<b>7.198,9</b>	<b>7.371,7</b>	<b>-9,1%</b>	<b>-11,2%</b>

## 4. Resultado por medición de instrumentos financieros a VR con cambios en resultados

El resultado por instrumentos financieros a VR con cambios en resultados fue de \$ 3.430,2 M aumentando 58,0% (\$ 1.259,2 M) con respecto al 2T23 (\$ 2.171,0 M) y 27,9% (\$ 749,1 M) con respecto al 3T22 (\$ 2.681,1 M).

El principal aumento corresponde al resultado por operaciones a término de moneda extranjera por \$ 1.663,6, parcialmente compensado por un menor resultado por venta o baja de activos financieros por \$ 282,6 M y por títulos públicos e instrumentos del BCRA por \$ 113,1 M.

Rdo neto por medición de instr. Financ. a VR c/ cambios en rdos	Banco Patagonia Consolidado			Variación	
	3T23	2T23	3T22	Trimestral	Anual
En Millones de Pesos					
Resultado por venta o baja de activos financieros	844,1	1.126,7	1.276,3	-25,1%	-33,9%
Operaciones a término de moneda extranjera	2.325,6	662,0	964,2	251,3%	141,2%
Títulos públicos e Instrumentos emitidos por el BCRA	262,4	375,5	438,4	-30,1%	-40,1%
Títulos privados	-1,9	6,8	2,2	-127,9%	-186,4%
<b>Total</b>	<b>3.430,2</b>	<b>2.171,0</b>	<b>2.681,1</b>	<b>58,0%</b>	<b>27,9%</b>

## 5. Diferencia de cotización

En el 3T23 la ganancia por diferencia de cotización en moneda extranjera fue de \$ 19.044,6 M, con un aumento de 64,8% (\$ 7.486,8 M) en relación al 2T23 como consecuencia de la posición positiva neta en moneda extranjera (incluyendo bonos duales y dólar link) y la aceleración del ritmo del proceso devaluatorio de la moneda local durante el trimestre.

Diferencia de cotización	Banco Patagonia Consolidado			Variación	
	3T23	2T23	3T22	Trimestral	Anual
En Millones de Pesos					
Diferencia de cotización de oro y moneda extranjera	19.044,6	11.557,8	4.315,7	64,8%	341,3%

## 6. Otros ingresos operativos

Los resultados por otros ingresos operativos totalizaron \$ 5.563,2 M aumentando 4,9% (\$ 262,1 M) con respecto al trimestre anterior (\$ 5.301,1 M). La principal variación del trimestre corresponde a mayores créditos recuperados por \$ 371,9 M.

Con respecto a la comparación interanual se registró un aumento de 49,2% (\$ 1.834,0 M), debido al aumento del rubro "otros ajustes e intereses por créditos diversos" por \$ 677,0 por mayores ajustes por créditos UVA. Los ingresos vinculados a mercado de capitales y títulos aumentaron \$ 265,4 y los créditos recuperados \$ 244,2.

Otros ingresos operativos En millones de \$	Banco Patagonia Consolidado			Variación	
	3T23	2T23	3T22	Trimestral	Anual
Otros ajustes e intereses por créditos diversos	1.708,4	1.663,4	1.031,4	2,7%	65,6%
Honorarios de Gestión (Sociedad Gerente FCI)	925,4	1.016,6	858,7	-9,0%	7,8%
Alquiler de cajas de seguridad	725,9	695,3	702,4	4,4%	3,3%
Vinculados a mercado de capitales y títulos	631,6	655,0	366,2	-3,6%	72,5%
Créditos recuperados	498,6	126,7	254,4	293,5%	96,0%
Intereses punitivos	90,9	95,5	72,7	-4,8%	25,0%
Previsiones desafectadas	2,0	44,7	-684,2	-95,5%	-100,3%
Utilidades por venta de propiedad, planta y equipo	11,7	19,6	21,5	-40,3%	-45,6%
Otros	968,7	984,3	1.106,1	-1,6%	-12,4%
<b>Otros ingresos operativos</b>	<b>5.563,2</b>	<b>5.301,1</b>	<b>3.729,2</b>	<b>4,9%</b>	<b>49,2%</b>

## 7. Cargo por incobrabilidad

El cargo por incobrabilidad del trimestre fue de \$ 853,0 M disminuyendo 27,4% (\$ 322,5 M) con respecto al trimestre anterior (\$ 1.175,5 M) y 48,7% (\$ 809,3 M) con respecto al 3T22 (\$ 1.662,3 M).

El indicador "cost of risk", que mide el cargo por incobrabilidad frente a la cartera de préstamos, fue de 0,9% frente a 0,9% y 2,4% del 2T23 y 3T22, respectivamente.

Cargo por incobrabilidad En millones de \$	Banco Patagonia Consolidado			Variación	
	3T23	2T23	3T22	Trimestral	Anual
Cargo por incobrabilidad	853,0	1.175,5	1.662,3	-27,4%	-48,7%
<b>Total cargo por incobrabilidad</b>	<b>853,0</b>	<b>1.175,5</b>	<b>1.662,3</b>	<b>-27,4%</b>	<b>-48,7%</b>
Cost of Risk	0,9%	0,9%	2,4%		

## 8. Gastos de administración

Los gastos de administración (incluyendo Beneficios al Personal y Depreciaciones y desvalorizaciones de bienes) totalizaron \$ 32.302,6 M, disminuyendo 2,9% (\$ 956,9 M) con respecto al 2T23 (\$ 33.259,5 M) e incrementándose 9,7% (\$ 2.865,9 M) con respecto al 3T22 (\$ 29.436,7 M).

Los beneficios al personal ascendieron a \$ 19.209,2 M, disminuyendo \$ 2.355,0 M (10,9%) con respecto al 2T23 (\$ 21.564,2 M).

Los gastos de administración operativos totalizaron \$ 11.322,9 M, aumentando \$ 1.410,4 M (14,2%) con respecto al 2T23 (\$ 9.912,5 M). Los principales incrementos se observan en los rubros de propaganda y publicidad por \$ 862,7 M y gastos de mantenimiento, conservación y reparaciones por \$ 361,9 M.

Al 30 de septiembre de 2023, el ratio de eficiencia, medido como el cociente entre los gastos de administración y los ingresos totales netos fue de 29,5% y el ratio que mide la cobertura de las comisiones netas con los gastos de administración fue de 23,4%.

Gastos de administración En millones de \$	Banco Patagonia Consolidado			Variación	
	3T23	2T23	3T22	Trimestral	Anual
<b>Beneficios al personal</b>	<b>19.209,2</b>	<b>21.564,2</b>	<b>18.462,2</b>	<b>-10,9%</b>	<b>4,0%</b>
<b>Gastos de administración (operativos)</b>	<b>11.322,9</b>	<b>9.912,5</b>	<b>9.121,4</b>	<b>14,2%</b>	<b>24,1%</b>
Impuestos	2.360,3	2.401,1	1.753,6	-1,7%	34,6%
Gastos de mantenimiento, conservación y reparaciones	2.163,0	1.801,1	2.102,2	20,1%	2,9%
Honorarios profesionales	1.385,7	1.503,9	1.619,2	-7,9%	-14,4%
Transporte de valores diversos	622,6	757,1	766,4	-17,8%	-18,8%
Servicios de seguridad	674,4	615,6	696,6	9,6%	-3,2%
Electricidad y comunicaciones	598,2	528,9	598,6	13,1%	-0,1%
Propaganda y publicidad	1.204,1	341,4	280,1	252,7%	329,9%
Papelería y útiles	207,3	261,2	187,1	-20,6%	10,8%
Correo Privado	145,8	163,0	115,4	-10,6%	26,3%
Alquileres	97,6	73,2	105,4	33,3%	-7,4%
Representación, viáticos y movilidad	78,5	73,5	71,7	6,8%	9,5%
Otros	1.785,4	1.392,5	825,1	28,2%	116,4%
<b>Depreciaciones y desvalorizaciones de activos fijos</b>	<b>1.770,5</b>	<b>1.782,8</b>	<b>1.853,1</b>	<b>-0,7%</b>	<b>-4,5%</b>
<b>Gastos de administración</b>	<b>32.302,6</b>	<b>33.259,5</b>	<b>29.436,7</b>	<b>-2,9%</b>	<b>9,7%</b>

Indices de Eficiencia	Banco Patagonia Consolidado		
	3T23	2T23	3T22
Gastos totales sobre ingresos totales netos	29,5%	30,1%	36,9%
Resultado neto por comisiones sobre gastos de administración	23,4%	24,5%	29,2%



## 9. Otros gastos operativos

Los otros gastos operativos ascendieron a \$ 23.198,9 M, aumentando 18,4% (\$ 3.613,2 M) con respecto al 2T23 (\$ 19.585,7 M) y 59,2% (\$ 8.631,2 M) con respecto al 3T22 (\$ 14.567,7 M).

El aumento del trimestre fue generado por mayores pagos por impuestos sobre los ingresos brutos por \$ 4.590,8 M, acompañando el crecimiento de los ingresos financieros del Banco, parcialmente compensado por un menor cargo por otras provisiones por \$ 1.204,4 M.

Otros gastos operativos En millones de \$	Banco Patagonia Consolidado			Variación	
	3T23	2T23	3T22	Trimestral	Anual
Impuesto sobre los ingresos brutos	19.647,9	15.057,1	10.941,2	30,5%	79,6%
Cargo por otras provisiones	196,2	1.400,6	117,4	-86,0%	67,1%
Vinculados con Cajeros Automáticos	612,4	873,9	805,1	-29,9%	-23,9%
Aporte al Fondo de Garantía de los Depósitos	489,4	499,4	471,3	-2,0%	3,8%
Arrendamientos - Intereses s/ pasivos	169,4	174,0	192,6	-2,6%	-12,0%
Otros	2.083,6	1.580,7	2.040,1	31,8%	2,1%
<b>Otros gastos operativos</b>	<b>23.198,9</b>	<b>19.585,7</b>	<b>14.567,7</b>	<b>18,4%</b>	<b>59,2%</b>

## 10. Otros resultados integrales (ORI)

El ORI del 3T23 fue una pérdida de \$ 129,9 M frente a las ganancias de \$ 3.354,1 M y \$ 8.006,0 M, obtenidas en el 2T23 y 3T22, respectivamente.

Las variaciones en el resultado de los instrumentos financieros son producto de las variaciones en las cotizaciones de mercado de los títulos públicos.

Otros resultados integrales En millones de \$	Banco Patagonia Consolidado			Variación	
	3T23	2T23	3T22	Trimestral	Anual
Revaluación de propiedad, planta y equipo e intangibles	-	-	-	-	-
Resultado por instrumentos financieros a VR con cambios en el ORI	-137,4	3.361,3	8.017,5	-104,1%	-101,7%
Diferencia de cambio por conversión de Estados Financieros	7,5	-7,2	-11,5	-204,2%	-165,2%
<b>Otros resultados integrales</b>	<b>-129,9</b>	<b>3.354,1</b>	<b>8.006,0</b>	<b>-103,9%</b>	<b>-101,6%</b>

## 11 • Préstamos y otras financiaciones

Al 30 de septiembre de 2023, la cartera de préstamos y otras financiaciones ascendió a \$ 445.695,0 M disminuyendo 12,6% (\$ 64.241,7 M) con respecto al 2T23 (\$ 509.936,7 M) y 7,5% (\$ 36.273,0 M) en comparación con el 3T22 (\$ 481.968,0 M).

Las financiaciones otorgadas al sector privado fueron de \$ 421.667,3 M, disminuyendo 12,7% (\$ 61.420,3 M) con respecto al 2T23 y 8,4% (\$ 38.707,6 M) con respecto al 3T22.

Con respecto a las líneas comerciales, las que más disminuyeron fueron:

- documentos por \$ 20.347,9 M
- adelantos por \$ 10.554,0 M
- rubro "otros" por \$ 12.636,7 M principalmente por financiaciones relacionadas con comercio exterior.

La cartera comercial representa el 63,7% de las financiaciones al sector privado.

En cuanto a la cartera de consumo, las principales disminuciones corresponden a:

- financiaciones con tarjetas de crédito por \$ 8.863,1 M
- préstamos personales por \$ 5.739,5 M.
- La cartera de consumo representa el 36,3% de las financiaciones al sector privado

Al finalizar el 3T23, la participación de los préstamos en moneda extranjera dentro del total de la cartera fue de 10,2% frente a 12,2% y 9,9% del 2T23 y 3T22, respectivamente.

Préstamos y otras financiaciones En millones de \$	Banco Patagonia Consolidado			Variación	
	3T23	2T23	3T22	Trimestral	Anual
<b>Al sector público</b>	<b>736,3</b>	<b>1.669,2</b>	<b>387,5</b>	<b>-55,9%</b>	<b>90,0%</b>
<b>Al sector financiero</b>	<b>28.034,5</b>	<b>31.077,3</b>	<b>28.632,9</b>	<b>-9,8%</b>	<b>-2,1%</b>
<b>Al sector privado no financiero y Residentes en el Ext.</b>	<b>421.667,3</b>	<b>483.087,6</b>	<b>460.374,9</b>	<b>-12,7%</b>	<b>-8,4%</b>
Adelantos	130.736,6	141.290,6	118.363,5	-7,5%	10,5%
Tarjetas de crédito	100.061,7	108.924,8	112.130,4	-8,1%	-10,8%
Documentos	95.548,0	115.895,9	96.930,9	-17,6%	-1,4%
Personales	31.318,6	37.058,1	44.789,8	-15,5%	-30,1%
Prendarios	8.117,5	10.118,2	16.136,0	-19,8%	-49,7%
Hipotecarios	10.745,5	11.759,4	12.480,9	-8,6%	-13,9%
Arrendamientos financieros	6.275,1	6.489,3	5.175,2	-3,3%	21,3%
Otros	31.566,3	44.203,0	49.101,7	-28,6%	-35,7%
Intereses y conceptos asimilables	7.298,0	7.348,3	5.266,5	-0,7%	38,6%
<b>Subtotal</b>	<b>450.438,1</b>	<b>515.834,1</b>	<b>489.395,3</b>	<b>-12,7%</b>	<b>-8,0%</b>
<b>Previsiones</b>	<b>-4.743,1</b>	<b>-5.897,4</b>	<b>-7.427,3</b>	<b>-19,6%</b>	<b>-36,1%</b>
<b>Total de préstamos y otras financiaciones</b>	<b>445.695,0</b>	<b>509.936,7</b>	<b>481.968,0</b>	<b>-12,6%</b>	<b>-7,5%</b>

% de préstamos en pesos	89,8%	87,8%	90,1%
% de préstamos en moneda extranjera	10,2%	12,2%	9,9%

% de Cartera comercial s/ sector privado	63,7%	64,7%	59,2%
% de Cartera consumo s/ sector privado	36,3%	35,3%	40,8%

## 12. Exposición al sector público

Al 30 de septiembre de 2023, la exposición en activos del sector público (excluyendo la exposición a instrumentos financieros del BCRA), fue de \$ 275.432,9 M aumentando 4,3% (\$ 11.309,3 M) con respecto al 2T23 (\$ 264.123,6 M) y 12,8% (\$ 31.232,8 M) con respecto al 3T22 (\$ 244.200,1 M).

Al finalizar el trimestre, los activos del sector público representan 14,6% del total de los activos del Banco, frente a 13,7% y 14,1% del 2T23 y 3T22, respectivamente.

## 13. Calidad de cartera

El índice de cartera irregular sobre financiaciones fue de 0,5% al igual que en el 2T23 y 3T22. La cobertura de cartera irregular con provisiones fue de 225,9% en el trimestre, frente a 226,8% y 296,8% para el 2T23 y 3T22, respectivamente. Ambos indicadores fueron calculados considerando el concepto de cartera irregular según las normas de clasificación de deudores del BCRA.

La entidad se destaca por la calidad de su cartera crediticia e indicadores superiores a la media del sistema, siendo su evolución monitoreada en forma permanente por la Gerencia del Banco para tomar las medidas que correspondan a una gestión prudente de los riesgos crediticios.

Exposición al sector público En millones de \$	Banco Patagonia Consolidado			Variación	
	3T23	2T23	3T22	Trimestral	Anual
Títulos Públicos	274.696,6	262.454,4	243.812,6	4,7%	12,7%
Préstamos al Sector Público	736,3	1.669,2	387,5	-55,9%	90,0%
<b>Exposición al sector público</b>	<b>275.432,9</b>	<b>264.123,6</b>	<b>244.200,1</b>	<b>4,3%</b>	<b>12,8%</b>
Participación sobre activos totales	14,6%	13,7%	14,1%		

Calidad de la cartera En millones de \$	Banco Patagonia Consolidado			Variación	
	3T23	2T23	3T22	Trimestral	Anual
Total de Financiaciones	504.007,6	576.798,9	525.585,2	-12,6%	-4,1%
Cartera Irregular	2.480,5	3.059,2	2.889,8	-18,9%	-14,2%
Provisiones	5.603,9	6.937,6	8.577,3	-19,2%	-34,7%
Cartera Irregular como % total de financiaciones	0,5%	0,5%	0,5%	-7,2%	-10,5%
Provisiones como % de la cartera irregular de financiaciones	225,9%	226,8%	296,8%	-0,4%	-23,9%

## 14. Depósitos

Al 30 de septiembre de 2023, los depósitos alcanzaron \$ 1.353.284,0 M, disminuyendo 2,8% (\$ 38.810,9 M) con respecto al 2T23 (\$ 1.392.094,9 M) y aumentando 9,4% (\$ 116.698,8 M) con respecto al 3T22 (\$ 1.236.585,2 M).

Los depósitos del sector privado no financiero ascendieron a \$ 1.214.039,9 M, disminuyendo 8,1% (\$ 107.274,6 M) con respecto al 2T23 (\$ 1.321.312,5 M). Las principales variaciones del trimestre corresponden a:

- disminución de los depósitos a plazo fijo por \$ 129.894,3 M
- incremento en cajas de ahorro por \$ 27.744,5 M.

Los depósitos a plazo representan el 50,7% de la cartera del sector privado, frente a 56,4% y 46,7% del 2T23 y 3T22, respectivamente.

Al finalizar el 3T23, los depósitos en moneda extranjera representan 12,6% del total, frente a 10,1% y 12,0% del 2T23 y del 3T22, respectivamente.

Los depósitos totales al cierre del 3T23 representan el 87,5% del pasivo.

Depósitos En millones de \$	Banco Patagonia Consolidado			Variación	
	3T23	2T23	3T22	Trimestral	Anual
Sector Público no Financiero	124.211,4	63.859,4	75.650,1	94,5%	64,2%
Sector Financiero	15.032,7	6.921,0	6.692,6	117,2%	124,6%
Sector Privado no Financiero y Residentes en el ext.	1.214.039,9	1.321.314,5	1.154.242,5	-8,1%	5,2%
Pago fijo	615.502,4	745.396,7	539.433,5	-17,4%	14,1%
Caja de ahorro	485.570,8	457.826,3	478.521,5	6,1%	1,5%
Cuenta corriente	89.885,0	92.286,5	107.895,8	-2,6%	-16,7%
Otros	23.081,7	25.805,0	28.391,7	-10,6%	-18,7%
<b>Depósitos totales</b>	<b>1.353.284,0</b>	<b>1.392.094,9</b>	<b>1.236.585,2</b>	<b>-2,8%</b>	<b>9,4%</b>

% de depósitos a la vista sobre depósitos sector privado	49,3%	43,6%	53,3%
% de depósitos a plazo sobre depósitos sector privado	50,7%	56,4%	46,7%

% Depósitos en pesos	87,4%	89,9%	88,0%
% Depósitos en moneda extranjera	12,6%	10,1%	12,0%

## 15. Otras fuentes de fondeo

Al 30 de septiembre de 2023, el total de las otras fuentes de fondeo fue de \$ 22.647,1 M disminuyendo 22,6% (\$ 6.609,6 M) con respecto al 2T23 (\$ 29.256,7 M) y 40,8% (\$ 15.635,6 M) con respecto al 3T22 (\$ 38.282,7 M).

Con respecto al 2T23, las principales disminuciones se observan en:

- bancos y organismos internacionales por \$ 5.133,4 M debido al vencimiento de líneas de créditos del exterior,
- obligaciones negociables por 1.461,6, por la amortización final de la Serie XXXVII de GPAT.

## 16. Liquidez

Al 30 de septiembre de 2023, Banco Patagonia exhibe una holgada posición de activos líquidos por un total de \$ 1.189.808,1 M.

El ratio de liquidez que relaciona los activos líquidos con el total de depósitos fue de 87,9% frente a 90,7% y 88,4% del 2T23 y 3T22, respectivamente.

Con respecto al 2T23, se observa una disminución de 5,7% (\$ 72.360,9 M), con una menor tenencia de títulos por \$ 79.878,4 M y un menor volumen de las operaciones de pase por \$ 10.346,8 M. Por otra parte, se incrementó la tenencia de efectivo y depósito en bancos por \$ 17.865,6 M.

Otras fuentes de fondeo En millones de \$	Banco Patagonia Consolidado			Variación	
	3T23	2T23	3T22	Trimestral	Anual
Bancos y organismos internacionales	22.607,0	27.740,4	31.837,8	-18,5%	-29,0%
Obligaciones negociables	-	1.461,6	2.524,5	-100,0%	-
Financiamientos recibidas de entidades financieras locales	40,1	54,7	3.920,4	-26,7%	-99,0%
<b>Otras fuentes de fondeo</b>	<b>22.647,1</b>	<b>29.256,7</b>	<b>38.282,7</b>	<b>-22,6%</b>	<b>-40,8%</b>

Activos líquidos En millones de \$	Banco Patagonia Consolidado			Variación	
	3T23	2T23	3T22	Trimestral	Anual
Títulos	892.204,6	972.083,0	648.424,9	-8,2%	37,6%
Efectivo y Depósitos en Bancos	174.431,9	156.566,3	228.916,0	11,4%	-23,8%
Operaciones de pase netas	123.129,6	133.476,4	215.404,8	-7,8%	-42,8%
Inversiones en instrumentos de patrimonio	42,0	43,3	32,5	-3,0%	29,2%
<b>Activos líquidos</b>	<b>1.189.808,1</b>	<b>1.262.169,0</b>	<b>1.092.778,2</b>	<b>-5,7%</b>	<b>8,9%</b>
<b>Activos líquidos sobre depósitos</b>	<b>87,9%</b>	<b>90,7%</b>	<b>88,4%</b>		

## 17. Capitalización

Al 30 de septiembre de 2023 la entidad exhibe un exceso de capital mínimo regulatorio de \$ 215.830,4 M respecto a la exigencia normativa de \$ 88.276,3 M.

Los ratios TIER I y de capitalización medidos frente a los activos ponderados por riesgo del 3T23 fueron, ambos, de 28,1%.

Capitalización En millones de \$	Banco Patagonia Consolidado			Variación	
	3T23	2T23	3T22	Trimestral	Anual
<b>Exigencia de capital mínimo (A)</b>	<b>88.276,3</b>	<b>85.574,9</b>	<b>77.356,8</b>	<b>12,6%</b>	<b>24,6%</b>
Riesgo de Crédito	54.992,7	57.821,9	52.307,7	9,1%	20,6%
Riesgo de Mercado - Títulos	67,9	158,4	131,4	-57,2%	-48,4%
Riesgo de Mercado - Monedas	9.365,2	4.007,0	2.009,6	133,7%	366,0%
Riesgo Operacional	23.850,5	23.587,6	22.908,0	1,1%	4,1%
<b>Integración (B)</b>	<b>304.106,7</b>	<b>294.653,5</b>	<b>285.653,3</b>	<b>3,2%</b>	<b>6,5%</b>
Capital Ordinario Nivel 1 - CO <sub>n1</sub>	314.266,7	305.473,4	301.538,1	2,9%	4,2%
Conceptos deducibles CO <sub>n1</sub>	-10.160,0	-10.819,9	-17.411,5	-6,1%	-41,6%
Capital Ordinario Nivel 1 ( C )	304.106,7	294.653,5	284.126,6	3,2%	7,0%
Capital Ordinario Nivel 2 - CO <sub>n2</sub>	-	-	1.526,7		
<b>Diferencia (B) - (A)</b>	<b>215.830,4</b>	<b>209.078,6</b>	<b>208.296,5</b>	<b>-0,6%</b>	<b>-0,3%</b>
Activos ponderados por riesgo (D)	1.083.432,1	1.048.634,1	947.916,0	12,7%	24,6%
Ratio TIER I (C) / (D)	28,1%	28,1%	30,0%		
Ratio de Capitalización (B) / (D)	28,1%	28,1%	30,1%		



## 18. Principales indicadores

(ver definiciones en Glosario)

INDICADORES	Banco Patagonia Consolidado			
	3T23	2T23	3T22	3T21
<b>Índices de Rentabilidad</b>				
ROE ANUALIZADO	22,6%	17,9%	11,9%	11,6%
ROE ANUALIZADO CON ORI	23,9%	19,8%	9,0%	9,8%
ROA ANUALIZADO	3,9%	3,1%	2,1%	1,8%
ROA ANUALIZADO CON ORI	4,2%	3,4%	1,6%	1,6%
<b>Índices de Margen Financiero y por Servicios</b>				
Margen financiero total (resultado neto por intereses / activo promedio)	21,4%	20,7%	15,7%	11,3%
Margen por servicios netos (resultado neto por comisiones / activo promedio)	1,6%	1,7%	1,9%	1,9%
Margen total (ingresos totales netos / activo promedio)	23,0%	22,4%	17,5%	13,2%
Resultado neto por comisiones sobre ingresos totales netos	6,9%	7,4%	10,8%	14,6%
<b>Índices de Patrimonio Neto</b>				
Patrimonio neto sobre total de activo	17,9%	17,3%	17,7%	15,0%
Solvencia (patrimonio neto sobre pasivo total)	21,8%	20,2%	21,5%	17,7%
Pasivo total como múltiplo del Patrimonio Neto	4,6	5,0	4,6	5,6
RPC sobre Activos Ponderados por Riesgo	28,1%	28,1%	30,1%	22,1%
<b>Índice de Calidad de Cartera</b>				
Cartera irregular sobre financiaciones (antes de provisiones)	0,5%	0,5%	0,6%	0,9%
Provisiones sobre cartera irregular de financiaciones	225,9%	226,8%	296,8%	285,3%
Cost of risk	0,9%	0,9%	2,4%	0,6%
<b>Índice de Eficiencia</b>				
Gastos totales sobre ingresos totales netos	29,5%	30,1%	36,9%	47,7%
Resultado neto por comisiones sobre gastos de administración	23,4%	24,5%	29,2%	30,5%
<b>Índices de Liquidez</b>				
Activos líquidos sobre depósitos	87,9%	90,7%	88,4%	83,1%
Préstamos (netos de provisiones) sobre activos	23,6%	26,5%	27,8%	31,7%
Depósitos sobre pasivos	87,5%	87,1%	86,7%	86,4%
Préstamos sobre depósitos	32,9%	36,6%	39,0%	43,1%
Activos Inmovilizados sobre activos	3,6%	3,5%	4,0%	3,8%
Activos Inmovilizados sobre patrimonio neto	20,0%	20,9%	22,7%	25,5%

## 19. Glosario

- **ROE ANUALIZADO:** definido como el cociente entre el resultado neto del período anualizado y el patrimonio neto promedio.
- **ROE ANUALIZADO CON ORI:** definido como el cociente entre el resultado integral del período anualizado y el patrimonio neto promedio.
- **ROA ANUALIZADO:** definido como el cociente entre el resultado neto del período anualizado y el activo promedio.
- **ROA ANUALIZADO CON ORI:** definido como el cociente entre el resultado integral del período anualizado y el activo promedio.
- **Resultado neto por comisiones:** definido como el resultado neto por comisiones más los resultados por comisiones incluidos en otros ingresos operativos y otros gastos operativos.
- **Ingresos totales netos:** definido como la suma del resultado neto por intereses y el resultado neto por comisiones.
- **RPC:** significa Responsabilidad Patrimonial Computable
- **Cartera irregular:** definida como las financiaciones clasificadas en situación 3 - 4 - 5 y 6 de acuerdo a la normativa del BCRA.
- **Cost of Risk:** definido como el cociente entre Cargo por incobrabilidad del período anualizado y la cartera de préstamos promedio sin provisiones.
- **Activos líquidos:** definido como la sumatoria de efectivo y depósitos en bancos, títulos de deuda, la posición neta de pases y las inversiones en instrumentos de patrimonio dividido por el total de depósitos.
- **Activos Inmovilizados:** definido como la sumatoria de propiedad, planta y equipo y activos intangibles.
- **Gastos totales:** incluye beneficios al personal, gastos de administración y depreciaciones y desvalorizaciones de bienes.

## 20.

### Estructura patrimonial consolidada

Estado de situación patrimonial En millones de \$	Banco Patagonia Consolidado					
	3T23	%	3T22	%	3T21	%
<b>Activo</b>						
Efectivo y Depósitos en Bancos	174.431,9	9,3%	228.916,0	13,2%	261.601,3	13,8%
Efectivo	70.039,8	3,7%	52.372,3	3,0%	58.176,8	3,1%
Entidades financieras y corresponsales	100.892,0	5,4%	160.959,7	9,3%	198.677,6	10,5%
BCRA	98.647,3	5,2%	155.954,1	9,0%	186.552,5	9,8%
Otras del país y del exterior	2.244,7	0,1%	5.005,6	0,3%	12.125,1	0,6%
Otros	3.500,1	0,2%	15.584,0	0,9%	4.746,9	0,3%
Títulos de deuda a VR con cambios en resultados	2.707,4	0,1%	9.318,1	0,5%	12.416,9	0,7%
Instrumentos derivados	1.055,3	0,1%	716,7	0,0%	1.680,1	0,1%
Operaciones de pase	123.166,6	6,5%	215.404,8	12,4%	347.885,9	18,3%
Otros activos financieros	83.809,6	4,4%	38.127,6	2,2%	14.920,6	0,8%
Préstamos y otras financiaciones	445.695,0	23,6%	481.968,0	27,8%	600.273,7	31,7%
Sector Público no Financiero	736,3	0,0%	387,5	0,0%	168,2	0,0%
Otras Entidades financieras	28.033,3	1,5%	28.629,5	1,7%	30.450,1	1,6%
Sector Privado no Financiero	416.925,4	22,1%	452.951,0	26,1%	569.655,4	30,0%
Otros Títulos de Deuda	889.497,2	47,2%	639.106,8	36,9%	530.242,6	28,0%
Activos financieros entregados en garantía	90.523,7	4,8%	41.728,7	2,4%	31.980,6	1,7%
Activo por impuesto a las ganancias corriente	21,5	0,0%	164,8	0,0%	4.756,3	0,3%
Inversiones en Instrumentos de Patrimonio	42,0	0,0%	32,5	0,0%	4.712,1	0,2%
Inversión en subsidiarias, asoc. y neg. conjuntos	2.180,4	0,1%	2.258,1	0,1%	2.265,7	0,1%
Propiedad, planta y equipo	65.498,8	3,5%	67.896,2	3,9%	70.000,9	3,7%
Activos intangibles	2.194,3	0,1%	1.881,9	0,1%	2.824,4	0,1%
Activo por impuesto a las ganancias diferido	763,2	0,0%	338,8	0,0%	4.867,4	0,3%
Otros activos no financieros	3.608,9	0,2%	5.421,9	0,3%	5.574,0	0,3%
Activos no corrientes mantenidos para la venta	-	0,0%	440,2	0,0%	-	0,0%
<b>Total activo</b>	<b>1.885.195,8</b>	<b>100,0%</b>	<b>1.733.721,1</b>	<b>100,0%</b>	<b>1.896.002,5</b>	<b>100,0%</b>

## 20.

### Estructura patrimonial Consolidada (continuación)

Estado de situación patrimonial En millones de \$	Banco Patagonia Consolidado					
	3T23	%	3T22	%	3T21	%
<b>Pasivo</b>						
Depósitos	1.353.284,0	71,8%	1.236.585,2	71,3%	1.391.915,0	73,4%
Sector Público no Financiero	124.211,4	6,6%	75.650,1	4,4%	94.718,7	5,0%
Sector Financiero	15.032,7	0,8%	6.692,6	0,4%	6.750,3	0,4%
Sector Privado no Fciero. y Res. en el Ext.	1.214.039,9	64,4%	1.154.242,5	66,6%	1.290.446,0	68,1%
Pasivos a VR con cambios en resultados	234,7	0,0%	129,8	0,0%	1.312,1	0,1%
Instrumentos derivados	1.514,9	0,1%	183,7	0,0%	76,0	0,0%
Operaciones de pase	37,0	0,0%	-	0,0%	461,8	0,0%
Otros pasivos financieros	94.071,7	5,0%	76.375,0	4,4%	59.466,0	3,1%
Financiaciones recib. BCRA y otras inst. fcieras.	22.647,1	1,2%	35.758,2	2,1%	46.091,4	2,4%
Obligaciones Negociables emitidas	-	0,0%	2.524,5	0,1%	5.195,2	0,3%
Pasivo por impuesto a las ganancias corriente	9.339,7	0,5%	751,1	0,0%	729,1	0,0%
Provisiones	2.558,0	0,1%	2.699,2	0,2%	7.854,2	0,4%
Pasivos por impuesto a las ganancias diferido	8.428,5	0,4%	9.138,2	0,5%	-	0,0%
Otros pasivos no financieros	55.050,5	2,9%	62.334,9	3,6%	97.740,4	5,2%
<b>Total pasivo</b>	<b>1.547.166,1</b>	<b>82,1%</b>	<b>1.426.479,8</b>	<b>82,3%</b>	<b>1.610.841,2</b>	<b>85,0%</b>
<b>Patrimonio Neto</b>						
Capital Social	719,1	0,0%	719,1	0,0%	719,1	0,0%
Aportes no capitalizados	217,2	0,0%	217,2	0,0%	217,2	0,0%
Ajuste de capital	116.104,4	6,2%	116.104,4	6,7%	116.104,4	6,1%
Ganancias reservadas	176.131,5	9,3%	164.626,3	9,5%	136.969,2	7,2%
Resultados no asignados	-	0,0%	-	0,0%	-	0,0%
Otros resultados integrales acumulados	4.541,5	0,2%	4.456,2	0,3%	9.120,0	0,5%
Resultados del período	40.316,0	2,1%	21.118,1	1,2%	22.031,4	1,2%
<b>Total patrimonio neto</b>	<b>338.029,7</b>	<b>17,9%</b>	<b>307.241,3</b>	<b>17,7%</b>	<b>285.161,3</b>	<b>15,0%</b>
<b>Total pasivo y patrimonio neto</b>	<b>1.885.195,8</b>	<b>100,0%</b>	<b>1.733.721,1</b>	<b>100,0%</b>	<b>1.896.002,5</b>	<b>100,0%</b>

# 21.

## Estados de resultados consolidado

Estado de Resultados En millones de \$	Banco Patagonia Consolidado					
	3T23	%	3T22	%	3T21	%
<b>Resultado neto por intereses</b>	<b>303.018,8</b>	<b>100,0%</b>	<b>207.185,4</b>	<b>100,0%</b>	<b>157.553,8</b>	<b>100,0%</b>
Ingresos por intereses	851.523,0	281,0%	452.112,6	218,2%	346.250,2	219,8%
Egresoso por Intereses	-548.504,2	-181,0%	-244.927,2	-118,2%	-188.696,4	-119,8%
<b>Resultado neto por comisiones</b>	<b>21.535,0</b>	<b>7,1%</b>	<b>24.411,2</b>	<b>11,8%</b>	<b>27.909,2</b>	<b>17,7%</b>
Ingresos por comisiones	34.727,2	11,5%	36.940,0	17,8%	39.538,1	25,1%
Egresos por comisiones	-13.192,2	-4,4%	-12.528,8	-6,0%	-11.628,9	-7,4%
Resultado neto por medición de instrum.financ. a VR c/cambios en result.	7.572,3	2,5%	9.275,9	4,5%	7.376,4	4,7%
Resultado por baja de activos medidos a costo amortizado y a VR con cambios en ORI	-951,4	-0,3%	-630,9	-0,3%	3.080,2	2,0%
Diferencia de cotización de oro y moneda extranjera	35.325,0	11,7%	8.862,9	4,3%	5.300,1	3,4%
Otros ingresos operativos	16.000,4	5,3%	28.992,6	14,0%	16.137,0	10,2%
Cargo por incobrabilidad	-3.062,7	-1,0%	-9.231,8	-4,5%	-2.533,9	-1,6%
<b>Ingreso operativo neto</b>	<b>379.437,4</b>	<b>125,2%</b>	<b>268.865,3</b>	<b>129,8%</b>	<b>214.822,8</b>	<b>136,3%</b>
Beneficios al personal	-59.160,7	-19,5%	-51.919,2	-25,1%	-52.842,9	-33,5%
Gastos de administración	-31.413,4	-10,4%	-28.128,9	-13,6%	-29.435,1	-18,7%
Depreciaciones y desvalorizaciones de bienes	-5.356,5	-1,8%	-5.601,3	-2,7%	-5.795,3	-3,7%
Otros gastos operativos	-60.223,9	-19,9%	-35.961,7	-17,4%	-36.833,6	-23,4%
<b>Resultado operativo</b>	<b>223.282,9</b>	<b>73,7%</b>	<b>147.254,2</b>	<b>71,1%</b>	<b>89.915,9</b>	<b>57,1%</b>
Resultado por asociadas y negocios conjuntos	53,0	0,0%	-433,2	-0,2%	103,3	0,1%
Resultado por la posición monetaria neta	-162.902,4	-53,8%	-110.078,5	-53,1%	-57.130,5	-36,3%
<b>Resultado antes de impuesto a las ganancias</b>	<b>60.433,5</b>	<b>19,9%</b>	<b>36.742,5</b>	<b>17,7%</b>	<b>32.888,7</b>	<b>20,9%</b>
Impuesto a las ganancias	-20.117,5	-6,6%	-15.624,4	-7,5%	-10.857,3	-6,9%
<b>Resultado neto del período</b>	<b>40.316,0</b>	<b>13,3%</b>	<b>21.118,1</b>	<b>10,2%</b>	<b>22.031,4</b>	<b>14,0%</b>
Revaluación de propiedad, planta y equipo e intangibles	-	-	-	0,0%	-843,3	-
Diferencia de cambio por conversión de estados financieros	-4,4	-	-119,6	-0,1%	-277,4	-
Resultado por instrumentos fiduciarios a VR con cambios en el ORI	2.395,7	0,8%	-5.120,4	-2,5%	-2.165,2	-1,4%
<b>Otros resultados integrales</b>	<b>2.391,3</b>	<b>0,8%</b>	<b>-5.240,0</b>	<b>-2,5%</b>	<b>-3.285,9</b>	<b>-2,1%</b>
<b>Resultado integral total</b>	<b>42.707,3</b>	<b>14,1%</b>	<b>15.878,1</b>	<b>7,7%</b>	<b>18.745,5</b>	<b>11,9%</b>

## 22.

### Posición en moneda extranjera

Posición en moneda extranjera En millones de \$	Banco Patagonia Consolidado		
	3T23	3T22	3T21
<b>Activo</b>			
Efectivo y Depósitos en Bancos	141.556,6	149.324,3	166.875,3
Títulos de deuda a VR con cambios en resultados	2.014,8	4.413,6	10.040,1
Otros activos financieros	7.536,9	7.094,6	4.766,8
Préstamos y otras financiaciones	44.215,5	46.829,4	122.553,3
Otros Títulos de Deuda	104.928,0	7.055,7	17.902,7
Activos financieros entregados en garantía	565,7	559,6	3.750,6
<b>Total activo</b>	<b>300.817,5</b>	<b>215.277,2</b>	<b>325.888,8</b>
<b>Pasivo</b>			
Depósitos	156.301,3	142.007,1	227.138,1
Pasivos a valor razonable con cambios en resultados	230,8	45,8	-
Otros pasivos financieros	11.002,9	8.155,4	9.164,2
Financ. recibidas del BCRA y otras instituciones financieras	22.607,0	31.837,8	45.133,7
Otros pasivos no financieros	233,3	119,3	299,2
<b>Total pasivo</b>	<b>190.375,3</b>	<b>182.165,4</b>	<b>281.735,2</b>
<b>Posición de moneda extranjera en pesos</b>	<b>110.442,2</b>	<b>33.111,8</b>	<b>44.153,6</b>
<b>Posición de moneda extranjera en dólares</b>	<b>315,5</b>	<b>94,6</b>	<b>126,2</b>



## 23. Principales cambios normativos

- **Comunicación "A" 7803 (06/07/2023).** Amplían condiciones para la suscripción de Lediv a tasa cero. Se ampliaron las condiciones para la suscripción de Letras Internas del BCRA en dólares liquidables en pesos por el Tipo de Cambio de Referencia Com. "A" 3500 (LEDIV) a tasa cero. En particular, se habilita a participar de la suscripción a entidades financieras, por cuenta y orden de clientes que sean beneficiarios del Régimen de Acceso a Divisas para la Producción Incremental de Petróleo (RADPIP) y Régimen de Acceso a Divisas para la Producción Incremental de Gas Natural (RADPIGN) que pudiesen solicitar la emisión de "Certificaciones de los regímenes de acceso a divisas para la producción incremental de petróleo y/o gas natural (Decreto N°277/22)".
- **Comunicación "A" 7813 (24/07/2023).** Utilización de cuentas para acreditación de liquidaciones a tipo de cambio diferencial. El Banco Central establece que para la acreditación de toda liquidación de divisas que se concrete en el marco del Decreto N° 378/23, corresponde utilizar las "Cuentas especiales para titulares con actividad agrícola y otras" y las "Cuentas especiales para exportadores" –previstas en los puntos 3.13. y 3.14. de las normas sobre "Depósitos de ahorro, cuenta sueldo y especiales", respectivamente–.
- **Resol. CNV 969 (02/08/2023).** Extienden restricciones para compra de bonos liquidables en dólares. La CNV modifica lo dispuesto por el artículo 6° BIS del Capítulo V del Título XVIII y hace extensivas las restricciones y demás condiciones allí previstas a la concertación de operaciones de compra de valores negociables con liquidación en moneda extranjera, alcanzados por lo dispuesto en el artículo 5° BIS de ese capítulo en el segmento de concurrencia de ofertas con prioridad precio tiempo y con determinados plazos de liquidación.
- **Comunicación "A" 7822 (14/08/2023).** Aumentan tasas de interés para depósitos y para determinadas financiaciones. Con vigencia a partir del 15 de agosto del 2023, se dispuso el incremento de los límites mínimos de las tasas de interés sobre los plazos fijos, llevándolos a un rendimiento de 118% nominal anual para el caso de los depósitos de personas humanas de hasta 30 millones de pesos y de 111% nominal anual para el resto de los plazos fijos. Por su parte, las financiaciones acordadas en el marco de la "Línea de financiamiento para la inversión productiva de MiPyME" incrementaron su tasa de interés a 97% nominal anual para proyectos de inversión y a 109% nominal anual para la financiación de capital de trabajo y descuento de cheques de pago diferido y de otros documentos.
- **Comunicación "A" 7825 (24/08/2023).** Billeteras virtuales deberán reintegrar a sus clientes rentabilidad por sus depósitos. El Banco Central establece que la retribución que los PSPCP perciban por los saldos en pesos de las cuentas de depósito en las entidades financieras, en las que se depositen los fondos de sus clientes, deberá ser trasladada totalmente a esos clientes.

## 23. Principales cambios normativos

- **Comunicación "A" 7829 (25/08/2023).** Relanzan Letras Internas del BCRA en dólares liquidables al tipo de cambio de referencia (LEDIV). Se detallaron las condiciones en las que se ofrecerán las "Letras Internas del Banco Central de la República Argentina en dólares y liquidables en pesos por el Tipo de Cambio de Referencia (LEDIV) a tasa cero".
- **Comunicación "A" 7833 (05/09/2023).** Reglamentan aplicación del Decreto 443/23. En función de las disposiciones adoptada del Decreto N° 443/23 (Programa Incremento Exportador), se modificaron ciertas normativas. Entre ellas, se considera cumplimentada la obligación de ingresar y liquidar en el mercado de cambios el contravalor en divisas de los bienes exportados cuando se liquide al menos el 75 % del valor facturado, siendo el 25% restante considerado de libre disponibilidad. En la medida que los fondos sean destinados a financiar exportaciones de bienes encuadradas en el decreto, la obligación de ingresar y liquidar en el mercado de cambios los anticipos, prefinanciaciones y postfinanciaciones del exterior se considerará cumplimentada cuando se liquide al menos el 75 % del monto cobrado o desembolsado en el exterior.
- **Comunicación "A" 7838 (07/09/2023).** Precisión sobre acceso al mercado de cambios. Se dispuso que, si una firma accede al mercado de cambios, esa firma, su controlada o controlantes, sus directores y accionistas no pueden realizar operaciones de liquidación de activos en moneda extranjera, durante un lapso de 90 o 180 días, según el instrumento, previos y posteriores al acceso al mercado de cambios. Esta normativa señala que esa restricción ha operado siempre de manera directa o indirecta o por cuenta y orden de terceros.
- **Comunicación "A" 7839 (12/09/2023).** Reglamentan Decreto 463/23. Se tomaron medidas para cumplir con las disposiciones adoptadas mediante el Decreto N° 463/23 (Sistema Integrado de Jubilaciones y Pensiones). Así, se dispuso que los bancos comerciales que posean clientes con "cuenta sueldo" que sean titulares de tarjetas de crédito emitidas por esas entidades, deberán acreditar en esas tarjetas de crédito los importes correspondientes a las financiaciones que se otorguen en el marco del decreto.
- **Comunicación "A" 7840 (12/09/2023).** Prohíben acceso al mercado de cambios a beneficiarios de préstamos del Decreto 463/23. Se establece que las personas humanas beneficiaria 463/23s del Sistema Integrado Previsional Argentino (SIPA) y las trabajadoras y los trabajadores aportantes al referido SIPA que reciban el financiamiento previsto en el decreto, no podrán: acceder al mercado de cambios para realizar compras de moneda extranjera, remisión de ayuda familiar y realizar operaciones con derivados, en los términos del punto 3.8. de las normas sobre "Exterior y cambios".
- **Comunicación "A" 7842 (14/09/2023).** Modifican postura mínima para suscripción de LEDIV. El Banco Central modifica la comunicación "A" 7829 y cambia la postura mínima de suscripción de LEDIV para Empresas Proveedoras de Bienes de Consumo Masivo. En ese sentido, establece que para las entidades que suscriban LEDIV por cuenta y orden de clientes que, conforme lo informado por la Subsecretaría de Políticas para el Mercado Interno, sean Empresas Proveedoras de Bienes de Consumo Masivo participantes de los acuerdos voluntarios del Programa "Precios Justos", la postura mínima de las ofertas será anunciada oportunamente.

# 23.

## Principales cambios normativos

- **Comunicación "A" 7846 (20/09/2023).** Exportadores de soja podrán suscribir LEDIV Se dispuso que, a partir del 21 de septiembre del 2023, las personas humanas o jurídicas residentes que sean exportadores de bienes de acuerdo con lo previsto en el Decreto N° 443/23 (Programa Incremento Exportador) podrán, por hasta el monto en pesos proveniente de la liquidación de divisas que se concrete en el marco del decreto, depositar en las "Cuentas especiales para exportadores" o suscribir, a través de una entidad financiera, "Letras Internas del Banco Central de la República Argentina en dólares y liquidables en pesos por el Tipo de Cambio de Referencia (LEDIV) a tasa cero"
- **Comunicación "A" 7848 (28/09/2023).** Generan el nuevo cupo 2023/2024 de la Línea de Financiamiento para la Inversión Productiva -MiPyME. Se prorrogó hasta el 31 de marzo de 2024 la Línea de Financiamiento para la Inversión Productiva (LFIP) calculado en función del promedio mensual de saldos diarios a septiembre de 2023.
- **Comunicación "A" 7851 (28/09/2023).** Restringen acceso al mercado de cambios. Se permite el acceso al mercado de cambios para realizar pagos de importaciones de bienes a operaciones asociadas a una declaración SIRA antes del plazo previsto en tal declaración, cuando se trate de pagos de importaciones de bienes realizados por el sector público nacional, organizaciones empresariales en donde el Estado Nacional tenga participación mayoritaria en el capital o en la formación de las decisiones societarias y los fideicomisos constituidos con aportes del sector público nacional, siempre que se constate que corresponde a una operación respaldada por una declaración SIRA que obtuvo el estado "SALIDA" y a la cual se le asignó un plazo de 0 (cero) días corridos; o que no requiera una declaración SIMI o SIRA en estado "SALIDA" para el registro de ingreso aduanero de los bienes.
- **Comunicación "A" 7852 (28/09/2023).** Nuevas medidas sobre exterior y cambios. Se dispuso que las empresas podrán concretar aportes de capital o ingresar al país deuda financiera a través del mercado de capitales cuando el repago de esas liquidaciones de divisas también se realice a través del mercado de capitales.
- **Comunicación "A" 7854 (3/10/2023).** Aclaran uso de cuentas especiales para exportadores. El Banco Central aclara, en relación al Programa de incremento exportador, que se deben utilizar las "Cuentas especiales para actividad agrícola y otras" y las "Cuentas especiales para exportadores" para: los clientes residentes en el país dedicados a la actividad agrícola que vendan mercaderías en el marco del Capítulo I del Decreto N° 492/23 a quien realice su exportación en forma directa o como resultante de un proceso productivo realizado en el país (incluidos los sujetos indicados en la Comunicación "C" 93169), para depositar el importe neto en pesos percibido por dichas ventas; y toda liquidación de divisas que se concrete en el marco del Decreto N° 492/23.

## 23. Principales cambios normativos

- **Comunicación "A" 7862 (12/10/2023).** Suben tasas de interés reguladas activas y pasivas. El Banco Central establece, con vigencia para las imposiciones que se capten a partir del 17 de octubre inclusive, elevar las tasas de las siguientes imposiciones y financiaciones: Depósitos a plazo fijo de personas humanas: 133% TNA; Depósitos a plazo fijo no comprendido en el punto anterior: 126% TNA; Depósitos con opción de cancelación anticipada en Unidades de Valor Adquisitivo ("UVA"): 122,8% TNA.
- **Comunicación "A" 7863 (12/10/2023).** Congelan posición de moneda extranjera de contado. Con vigencia entre el 13.10.23 y el 31.10.23, el Banco Central dispone que las entidades financieras no podrán incrementar sin conformidad previa del BCRA, su posición de contado diaria de moneda extranjera prevista por el punto 2.2.2. de las normas sobre "Posición global neta de moneda extranjera" respecto del nivel que registraba la entidad al cierre del día anterior a la entrada en vigencia de la presente. Para las mismas fechas establece que las entidades podrán cubrir la posición de contado diaria, hasta llegar a cero, con Letras internas intransferibles del Banco Central de la República Argentina en pesos liquidables por el tipo de cambio de referencia Comunicación "A" 3500 (LEDIV), que a tal efecto podrán computar en esta posición y/o títulos públicos nacionales en moneda extranjera o vinculados a la evolución de esa moneda.
- **Comunicación "A" 7867 (24/10/2023).** Liquidación de exportaciones a un tipo de cambio especial. El Banco Central ajusta las normas de Exterior y cambios y establece varias cuestiones asociadas al Decreto N° 549/23 vinculadas al ingreso y liquidación en el mercado de cambios. Por otro lado, dispone que lo previsto en los puntos 2., 4. y 5. de la comunicación "A" 7853 resultará aplicable para las exportaciones de bienes que queden encuadradas en lo dispuesto por el citado decreto tomando en consideración los porcentajes que surgen de lo previsto en su Artículo 1°.
- **Comunicación "A" 7872 (26/10/2023).** Prorrogan congelamiento de posición global de moneda extranjera de contado. El Banco Central prorroga hasta el próximo 30 de noviembre las disposiciones divulgadas por la Comunicación "A" 7863". Esto implica que hasta la fecha indicada las entidades: -No podrán incrementar sin conformidad previa del BCRA, su posición de contado diaria de moneda extranjera prevista por el punto 2.2.2. de las normas sobre "Posición global neta de moneda extranjera" respecto del nivel que registraba la entidad al cierre del día 12 de octubre de 2023. -Podrán cubrir la posición de contado diaria -total o parcialmente-, hasta llegar a cero, con LEDIV y/o títulos públicos nacionales en moneda extranjera o vinculados a la evolución de esa moneda.
- **Comunicación "A" 7874 (26/10/2023).** Las MiPymes podrán mantener fondos pendientes de pago de importaciones en cuentas ajustables por el dólar oficial. El Banco Central habilitó a que las pequeñas y medianas empresas que importan insumos y bienes de capital para sus actividades productivas puedan constituir un depósito a la vista remunerado por la variación del dólar oficial desde el momento del despacho a plaza y hasta la fecha de efectivo pago, por hasta el monto total del pago que debe realizar (de acuerdo con las especificaciones detalladas en la comunicación). Las entidades deberán ofrecer la apertura de estas cuentas a sus clientes importadores que cumplan los requisitos

## 23. Principales cambios normativos

- **Comunicación "A" 7862 (12/10/2023).** Suben tasas de interés reguladas activas y pasivas. El Banco Central establece, con vigencia para las imposiciones que se capten a partir del 17 de octubre inclusive, elevar las tasas de las siguientes imposiciones y financiaciones: Depósitos a plazo fijo de personas humanas: 133% TNA; Depósitos a plazo fijo no comprendido en el punto anterior: 126% TNA; Depósitos con opción de cancelación anticipada en Unidades de Valor Adquisitivo ("UVA"): 122,8% TNA.
- **Comunicación A" 7891 (27/11/2023) Circular LISOL 1-1029, OPRAC 1-1218:** Posición global neta de moneda extranjera. Política de crédito. Adecuaciones. El Banco Central extiende hasta el 31 de diciembre de este año las disposiciones divulgadas por las comunicaciones "A" 7863 y 7872. Es por ello que, hasta fin de año, las entidades:- No podrán incrementar sin conformidad previa del BCRA, su posición de contado diaria de moneda extranjera prevista por el punto 2.2.2. de las normas sobre "Posición global neta de moneda extranjera" respecto del nivel que registraba la entidad al cierre del día 12 de octubre de 2023.- Podrán cubrir la posición de contado diaria -total o parcialmente-, hasta llegar a cero, con LEDIV y/o títulos públicos nacionales en moneda extranjera o vinculados a la evolución de esa moneda.
- **Comunicación "A" 7895 (23/11/2023) Circular CAMEX 1-991:** Exterior y cambios. Adecuaciones. Con vigencia a partir del 24 de noviembre, se suspende lo dispuesto en el punto 3.9. de las normas de "Exterior y cambios" relativo al acceso al mercado de cambios para la compra de moneda extranjera por parte de personas humanas residentes para la aplicación simultánea a la compra de inmuebles en el país a partir de préstamos hipotecarios otorgados por entidades financieras locales.

## ADVERTENCIA

Este informe podría incluir declaraciones a futuro. De existir, dichas declaraciones a futuro se basan fundamentalmente en opiniones, expectativas y proyecciones actuales del Banco y sus administradores respecto de los acontecimientos y las tendencias operativas y financieras que incidirán en el futuro en el negocio del Banco. Muchos factores importantes podrían generar resultados reales marcadamente diferentes a los previstos en las declaraciones a futuro, incluidos entre otros: inflación; variaciones en las tasas de interés y en los costos de los depósitos; normativas del gobierno argentino que afecten las operaciones del Banco; fallos adversos en procesos judiciales o administrativos; riesgos de crédito en general, como por ejemplo el aumento de los incumplimientos en el pago por parte de los prestatarios; incrementos inesperados en costos de financiamientos u otros costos; fluctuaciones o reducción del valor de la deuda soberana que detenta el Banco en tesorería; competencia en el mercado bancario, financiero y otros relacionados en Argentina; retiros de depósitos por clientes del Banco; deterioro en la situación comercial y económica en el plano regional, nacional e internacional; y fluctuaciones en el tipo de cambio del peso.

Los términos “se considera”, “podría”, “sería”, “se estima”, “continuaría”, “se prevé”, “se pretende”, “se espera”, “se pronostica”, “se cree” y otros similares se utilizan para identificar declaraciones a futuro. En tales declaraciones se incluye información relativa a los

resultados de las operaciones, las estrategias comerciales, los planes de financiamiento, la posición competitiva, el entorno del sector, posibles oportunidades de crecimiento, los efectos de las reglamentaciones futuras y los efectos de la competencia que posiblemente o supuestamente podrían producirse en el futuro. Estas declaraciones tienen validez únicamente en la fecha en que fueron realizadas y el Banco no asume obligación alguna de actualizarlas en forma pública o de revisarlas después de la distribución del presente informe debido a nueva información, hechos futuros u otros factores. Estas expectativas y proyecciones están sujetas a significativos riesgos e incertidumbres y podrían no resultar exactas o cambiar significativamente. En vista de dichos riesgos e incertidumbres, los hechos y circunstancias futuros que se analizan en este informe no constituyen una garantía del desempeño futuro.

Este informe es un análisis resumido de los resultados de Banco Patagonia S.A. y sus subsidiarias. A los efectos de su adecuada interpretación, el mismo deberá complementarse con las presentaciones que periódicamente se realizan ante la Comisión Nacional de Valores ([www.cnv.gob.ar](http://www.cnv.gob.ar)) y Bolsas y Mercados Argentinos ([www.byma.com.ar](http://www.byma.com.ar)). Asimismo, el Banco Central de la República Argentina ([www.bcra.gov.ar](http://www.bcra.gov.ar)) puede publicar información relacionada con el Banco Patagonia S.A. con fecha posterior a la fecha a la cual el Banco tiene su última información pública.